




Bedienungsanleitung Fernseher / Sat-Receiver / DVD-Player

	<p>Fernseher einschalten: Knopf kurz drücken und warten</p> <p>Fernseher ausschalten: Knopf <u>lang</u> drücken und warten, er schaltet nach dem herunterfahren ab.</p>
	<p>Quelle wählen (Sat, DVD oder PC):</p> <ul style="list-style-type: none"> • Fernbedienung mit etwas Abstand verwenden, der Empfänger ist neben dem Einschalter des Fernsehers. • Input drücken (kleiner gelber Kreis) • Pfeil nach rechts / links zum Auswählen, Enter zum Bestätigen: <ul style="list-style-type: none"> ○ PC um den eingebauten PC zu starten (für Internet / Streaming oder zum Abspielen vom USB-Stick) Rückseite beachten, auch für Radio ○ HDMI 1 für Satellitenfernsehen ○ HDMI 2 für DVD-Player • Lautstärke einstellen mit VOL+ und VOL- <p>Es geht auch ohne Fernbedienung: Wenn der Fernseher gestartet hat von unten in der Mitte (über dem VS-Symbol) hochwischen und das Menü per Touch / Berührung bedienen.</p>
	<p>← Fernbedienung zum Sat-Receiver</p> <p>Oben in der Mitte einschalten.</p> <p>SFI drücken, um das Fernsehprogramm anzuschauen.</p> <p>P+ / P- zum Sender wechseln</p> <p>Lautstärke bitte am Fernseher einstellen!</p>
	<p>← Fernbedienung zum DVD-Player</p> <p>Oben links einschalten.</p> <p>Start/Pause</p> <p>Lautstärke bitte am Fernseher einstellen!</p>

Bedienungsanleitung PC im Fernseher

→ allgemeine Bedienung Fernseher / Sat / DVD siehe Rückseite!

Im Fernseher ist ein PC eingebaut.

W-Lan im Büro muss eingeschaltet sein für Internet (bei der Fritz-Box an der Wand muss es leuchten, falls es aus ist einmal die zugehörige Taste drücken).

Bedienung des PC: Tastatur mit Toypad (An/Aus am rechten Rand, hinten=an).

Man kann mit Firefox oder Edge ins **Internet**, zum Beispiel für **Streaming**.

Fürs Radio hören kann man das **Bild abschalten**, der Ton läuft dann einfach weiter. Um das Bild abzuschalten den rechts markierten Knopf auf der Fernbedienung drücken.

Mit dem gleichen Knopf wird das Bild auch wieder eingeschaltet.

Die Lautstärke wird über die Fernbedienung eingestellt, NICHT über Windows.

Herunterfahren des PC ist nicht separat nötig. Einfach lange den Ausschalter des Fernsehers drücken, dann wird der PC automatisch heruntergefahren und anschließend geht alles aus.

Tastatur bitte separat ausschalten! DANKE!



Ersatzbatterien im Rollcontainer im Büro (Schublade „Büromaterial“).

Genaue **Bedienungsanleitungen** für alle Geräte im „Mittendrin“ finden Sie im Internet.

Bitte diesen Code Scannen oder:
www.lebenshilfe-main-tauber.de

→ Angebote → Lebenshilfe → Mittendrin → Bedienungsanleitungen

